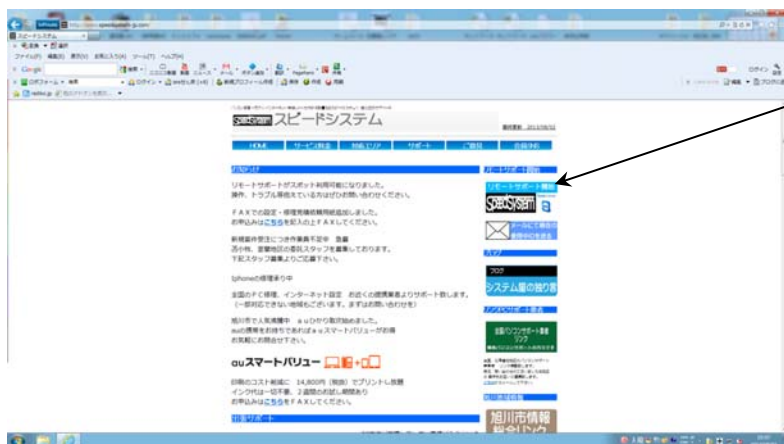


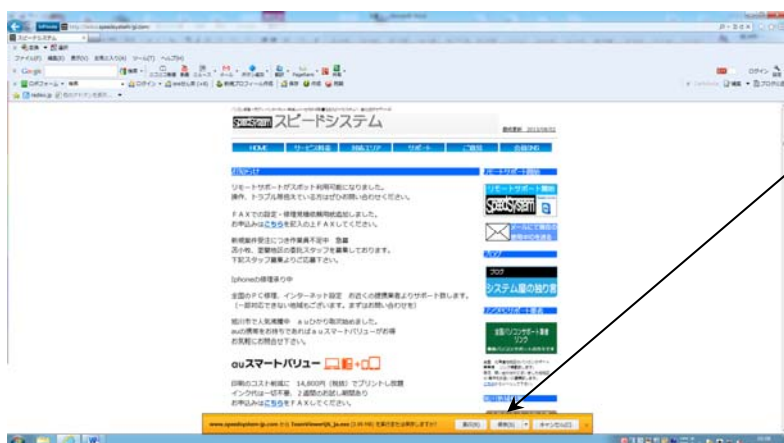
リモートサポートの使い方

① リモートサポート開始をクリック



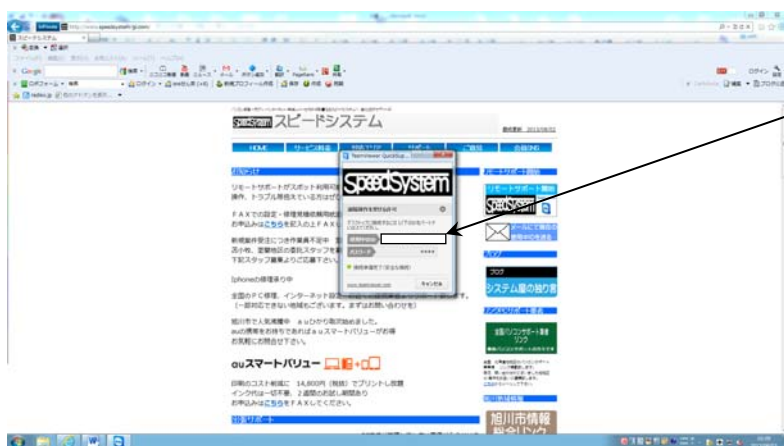
こちらをクリック

② IE9の場合、ブラウザの下にXXXを実行または保存しますかと表示されますので実行をクリック



左の実行をクリック

3 しばらくするとダイアログがでます。 現在使用中のID (9桁) を電話もしくはメールにてお知らせ下さい。



xxx xxx xxxをサポートに連絡